

## **SAB-Spaner-Profilieranlage bestehend aus:**

### **Maschinensysteme:**

2 Stück Parallelspaner vom Typ PSP 500 mit 2 x 55 KW  
Hauptmotoren und neuen Spanerscheiben  
einschl. Einzugseinheiten für Vor- und Nachschnitt

1 Stück Profiler- und Sägeaggregat Typ PKA 300 mit 4 x 50 KW  
Sägemotoren und 4 x 30 KW Fräsermotoren

Einschl. Einzugs- und Zentriereinheit

1 Stück Brettabscheider für Profileraggregat

1 Stück Drehvorrichtung

1 Stück Rollengang – Länge ca. 6 m

### **Technische Details:**

Anlagenvorschub: stufenlos von 30 bis 70 m/min.

Rundholzdurchmesser: max. 350 mm

Baujahr: 1998

Die Anlage wurde "generalüberholt" und kann jederzeit in unserem Werk  
"Bad Berleburg" besichtigt werden.

Falls Sie näher Informationen oder die Zusendung eines unverbindlichen  
Angebotes wünschen, so wenden Sie sich bitte an folgende Mailadresse:


[gebrauchtmaschinen@sab-ae.de](mailto:gebrauchtmaschinen@sab-ae.de) oder

an Herrn Fischer - Telefon: (+49) 2759/211


# Gebrauchte Spaner-Kreissägen-Profilieranlage




GENERALÜBERHOLT



# Vorschnittspaner mit automatischem Einzugstransporteur und Stammdrehvorrichtung



## Profilieraggregat mit Nachschnittspanner und Einzugstransporteur



Beide Spaner (Vor- und Nachschnitt) mit **neuen Messerscheiben**

